

Voraussetzung zur Umsetzung der folgenden Aktion:
Eingeloggt in Moodle (als Kursersteller)

Multiple-Choice Test

Inhalt

- Multiple-Choice Test erstellen / konfigurieren
- Fragen, -sammlung erstellen
 - o Richtig/Falsche Antworten erstellen
 - o zu erreichende Punkte zuweisen
- Auswertung / Bewertung (Punktesystem!)
- Test zurücksetzen (zum Wiederholen freischalten)
- Anzeige(n) aus Teilnehmersicht


Teil 1 Grundkonfiguration

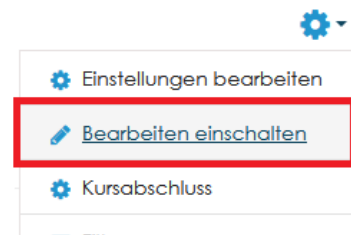
Schritt 1 zum Kurs navigieren (hier im Beispiel heißt der Kurs „Training 12.01.2021“)

Training 12.01.2021 

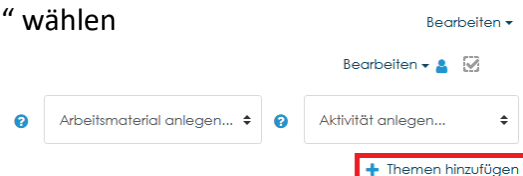
[Dashboard](#) / [Kurse](#) / [Schulübergreifend](#) / [Arbeitsgruppen \(schulübergreifend\)](#) / [Moodle-Training](#) / [Training am 12.01.2021](#) / [Training 12.01.2021](#)

Schritt 2 „Bearbeiten einschalten“ wählen



Wird das Icon  nicht angezeigt → siehe [Meldung 4](#) im Anhang.

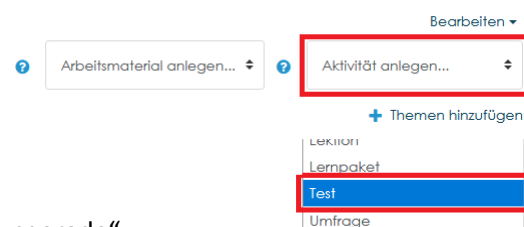


Schritt 3 „Thema wählen“ oder „Themen hinzufügen“ wählen
z.B. Multiple-Choice-Test



Schritt 4 im Dropdown Menü „Aktivität anlegen“ „Test“ auswählen

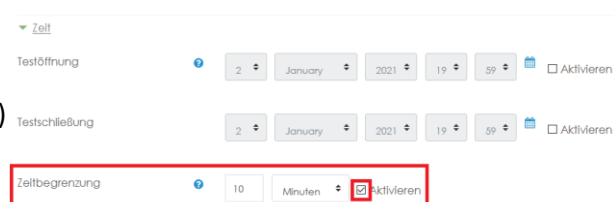
 Multiple-Choice-Test 



Schritt 5 Name eintragen hier im Beispiel „gerade oder ungerade“

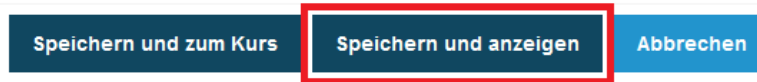
anschl. konfigurieren z.B.

- Start-Ende Zeitpunkt
- zeitl. Begrenzung (hier im Beispiel 10Min.)
- ...



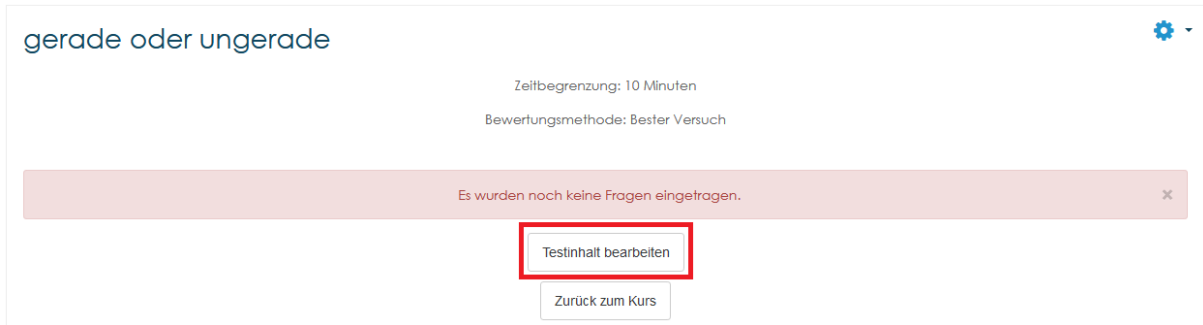
Hier im Beispiel werden die weiteren Standardeinstellungen belassen.

Schritt 6 Name eintragen hier im Beispiel „gerade oder ungerade“



Somit sind die Grundeinstellungen abgeschlossen.

Teil 2 Fragen / Antworten



gerade oder ungerade

Zeitbegrenzung: 10 Minuten
Bewertungsmethode: Bester Versuch

Es wurden noch keine Fragen eingetragen.

Testinhalt bearbeiten

Zurück zum Kurs

Schritt 1 zu erreichende Gesamtpunkte eintragen (wenn bekannt), kann später geändert werden

Test bearbeiten: gerade oder ungerade

Fragen: 0 | Aktuell läuft dieser Test

Seitenumbrüche durchführen Mehrere Elemente auswählen

Beste Bewertung: 10,00 Speichern
Summe der Bewertungen: 0,00

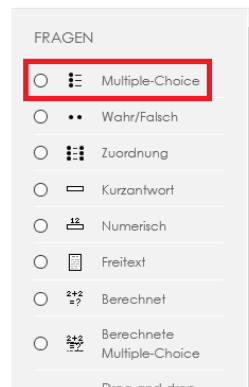
Fragen mischen

Hinzufügen

Schritt 2 Frage(n) hinzufügen wählen

Schritt 3 Fragetyp wählen hier im Beispiel „Multiple-Choice“

Markieren Sie den ge



FRAGEN

- Multiple-Choice
- Wahr/Falsch
- Zuordnung
- Kurzantwort
- Numerisch
- Freitext
- Berechnet
- Berechnete Multiple-Choice
- Drag-and-drop



Fragen mischen

Hinzufügen

- + Frage hinzufügen...
- + aus der Fragensammlung
- + Zufallsfrage hinzufügen...

Wählen Sie einen Fragetyp, um seine Beschreibung zu sehen.

Schritt 4 Fragetitel, Fragetext ggf. Abbildung o.ä. sowie zu erreichende Punkte eingeben.
Hier im Beispiel werden 10 (gleichlautende) Fragentitel, -texte verwendet.

z.B. Fragetitel: gerade oder ungerade

Fragetext: Markieren Sie die gerade(n) Zahl(en). / Markieren Sie die ungerade(n) Zahl(en).

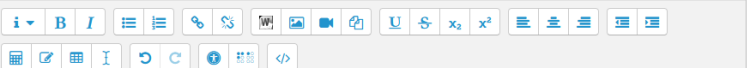
[Multiple-Choice-Frage hinzufügen](#)

▶ Alles aufklappen

▼ Allgemeines

Kategorie: Standard für Training 12.01.2021 (5)

Fragetitel: gerade oder ungerade

Fragetext:


 Markieren Sie die ungerade Zahl!

Erreichbare Punkte: 1

Schritt 5

Eine oder mehrere Antworten?

Nur eine Antwort erlauben

Mehrere Antworten erlauben

Nur eine Antwort erlauben

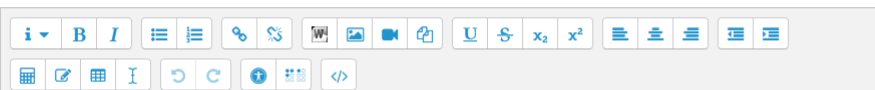
Antworten mischen? ?

Schritt 6 Antworten-Auswahl erstellen

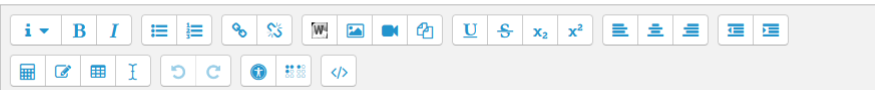
Hier im Beispiel werden jeweils 5 Antwortmöglichkeiten vorbereitet.

*Soll nur 1'ne von 5 Antworten richtig sein,
so muss diese mit 100% bewertet werden,
um den o.g. „Erreichbare Punkte“ Wert „1“ zu erreichen!*

▼ Antworten

Auswahl 1: 
2

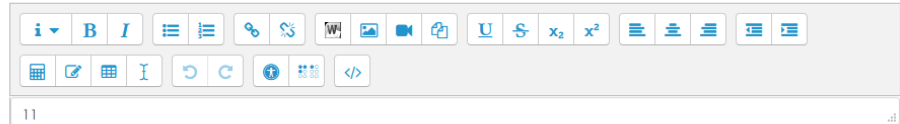
Bewertung: 100%

Feedback: 

Sollen mehr als 1'ne Antwort richtig sein,
so ist der jeweilige prozentuale Wert auszuwählen.
Bsp. müssen 3 richtige Antworten gewählt werden,
so entfallen 33,33% auf jede richtige Antwort.

▼ Antworten

Auswahl 1

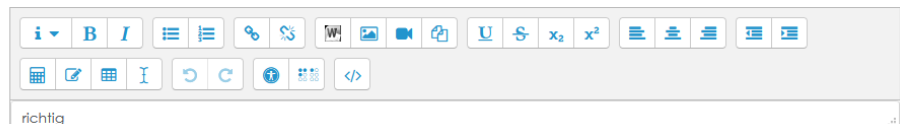


11

Bewertung

33,333333%

Feedback



richtig

Die Schritte 1 bis 6 (Teil2) sind solange zu wiederholen, bis alle Fragen / Antworten hinzugefügt wurden.

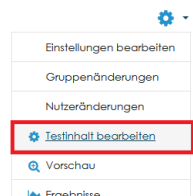
In den Einstellungen unter „Testinhalt bearbeiten“ werden die aktuell verfügbaren Fragen aufgelistet.

gerade oder ungerade

Erlaubte Versuche: 1
Zeitbegrenzung: 10 Minuten

Test jetzt durchführen

← Aufgabe erstellen



Test bearbeiten: gerade oder ungerade

Fragen: 10 | Aktuell läuft dieser Test

Beste Bewertung 10,00

Speichern

Summe der Bewertungen: 10,00


Seitenumbrüche durchführen Mehrere Elemente auswählen

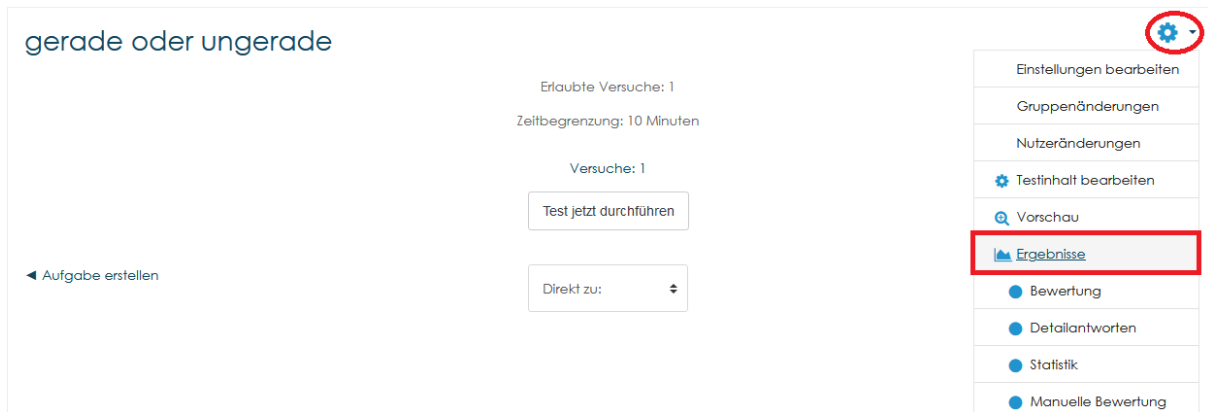


Seite	Frage	Werte	Optionen
Seite 1	1 gerade oder ungerade Markieren Sie die gerade Zahl.	1,00	Hinzufügen
Seite 2	2 gerade oder ungerade Markieren Sie die gerade Zahl.	1,00	Hinzufügen
Seite 3	3 gerade oder ungerade Markieren Sie die gerade Zahl.	1,00	Hinzufügen
Seite 4	4 gerade oder ungerade Markieren Sie die gerade Zahl.	1,00	Hinzufügen
Seite 5	5 gerade oder ungerade Markieren Sie die geraden Zahlen.	1,00	Hinzufügen
Seite 6	6 gerade oder ungerade Markieren Sie die ungerade Zahl.	1,00	Hinzufügen
Seite 7	7 gerade oder ungerade Markieren Sie die ungeraden Zahlen. 3 Antworten	1,00	Hinzufügen
Seite 8	8 gerade oder ungerade Markieren Sie die ungeraden Zahlen.	1,00	Hinzufügen
Seite 9	9 gerade oder ungerade Markieren Sie die ungeraden Zahlen. 2-Antworten	1,00	Hinzufügen
Seite 10	10 gerade oder ungerade Markieren Sie die ungeraden Zahlen. 2-Antworten	1,00	Hinzufügen

Teil 3 Auswertung

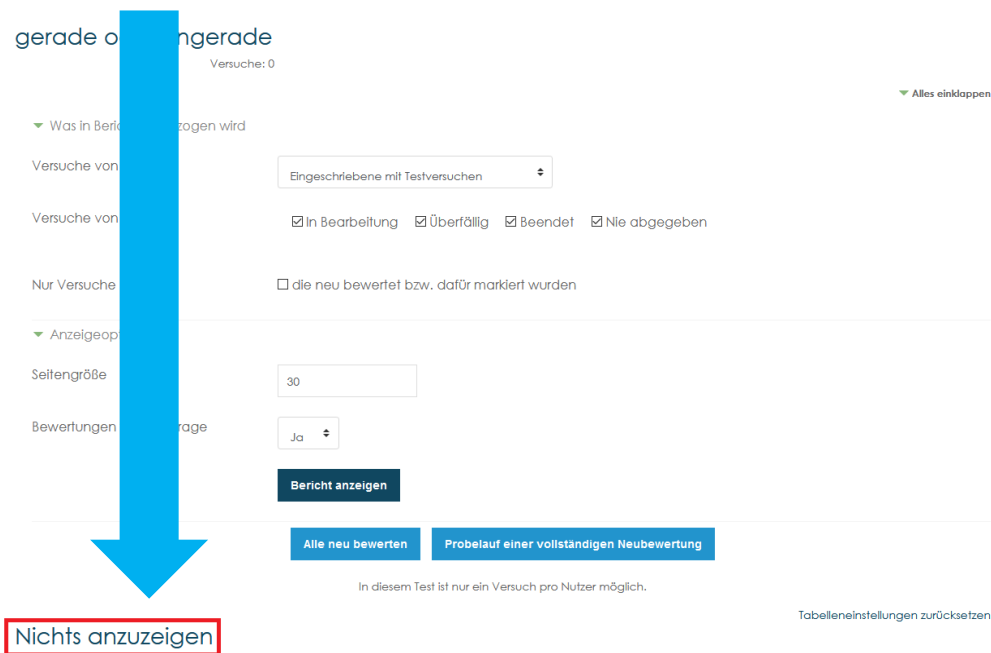
Schritt 1 Titel der Aktivität „Test“ hier im Beispiel: „gerade oder ungerade“ auswählen.

Schritt 2 Unter Einstellungen  „Ergebnisse“ wählen



Schritt 3 Anzeige (Bericht) definieren

Hinweis: Bislang liegen **keine** Antworten von Teilnehmern vor.



Liegen Antworten vor, kann die Anzeige eingeschränkt werden.

▼ Was in Bericht einbezogen wird

Versuche von

Eingeschriebene mit Testversuchen

Versuche von

In Bearbeitung Überfällig Beendet Nie abgegeben

optional Ergebnisse als z.B. Excel Datei runterladen

In diesem Test ist nur ein Versuch pro Nutzer möglich.

Tabelleneinstellungen zurücksetzen

Tabellendaten herunterladen als

Microsoft Excel (.xlsx)


Herunterladen

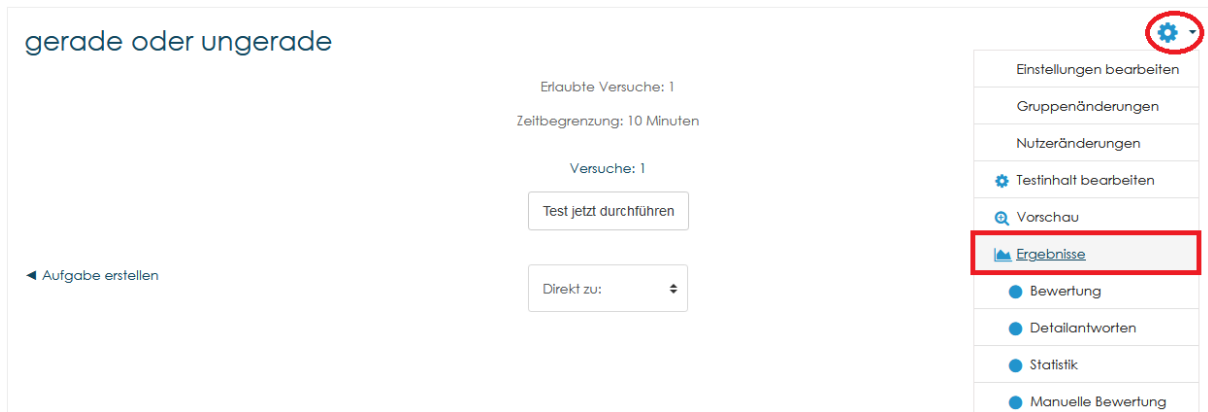
Übersicht der Ergebnisse

	Vorname / Nachname	E-Mail-Adresse	Status	Begonnen am	Beendet	Verbrauchte Zeit	Bewertung/10,00	F 1 /1,00	F 2 /1,00	F 3 /1,00	F 4 /1,00	F 5 /1,00	F 6 /1,00	F 7 /1,00	F 8 /1,00	F 9 /1,00	F 10 /1,00
<input type="checkbox"/>	 Marco Stimming Versuch überprüfen	marco@stimming-sh.de	Beendet	2. January 2021 18:15	2. January 2021 18:25	10 Minuten	6,67	✓ 1,00	✓ 1,00	✓ 1,00	✓ 1,00	✓ 1,00	✗ 0,00	☑ 0,67	✓ 1,00	✗ -	✗ -
	Gesamtdurchschnitt						6,67 (1)	1,00 (1)	1,00 (1)	1,00 (1)	1,00 (1)	1,00 (1)	0,00 (1)	0,67 (1)	1,00 (1)	0,00 (1)	0,00 (1)

Test zum Wiederholen freischalten (Versuche löschen)

Schritt 1 Titel der Aktivität „Test“ hier im Beispiel: „gerade oder ungerade“ auswählen.

Schritt 2 Unter Einstellungen  „Ergebnisse“ wählen

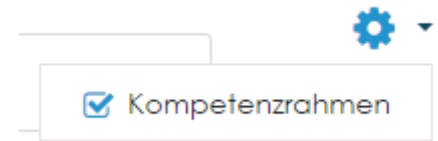


Schritt 3 Anzeige (Bericht) definieren

Vorname / Nachname	E-Mail-Adresse	Status	Begonnen am	Beendet	Verbrauchte Zeit	Bewertung/10,00	F 1 /1,00	F 2 /1,00	F 3 /1,00	F 4 /1,00	F 5 /1,00	F 6 /1,00	F 7 /1,00	F 8 /1,00
<input checked="" type="checkbox"/>  Marco Stimming Versuch überprüfen	marco@stimming-sh.de	Beendet	2. January 2021 21:22	2. January 2021 21:26	4 Minuten	7,67	✓ 1,00	✓ 1,00	✗ 0,00	✓ 1,00	✓ 0,50	✓ 1,00	✓ 0,67	✓ 1,00
Gesamtdurchschnitt						7,67 (1)	1,00 (1)	1,00 (1)	0,00 (1)	1,00 (1)	0,50 (1)	1,00 (1)	0,67 (1)	1,00 (1)

Anhang

Meldung 4 „Kompetenzrahmen“ bzw. Icon fehlt
erscheint, wenn nicht ausreichende Berechtigungen vorhanden sind.



Anzeige aus Teilnehmersicht

vor Beginn des Tests

Training 12.01.2021

Dashboard / Meine Kurse / Schulübergreifend / Arbeitsgruppen (schulübergreifend) / Moodle-Training / Training am 12.01.2021 / Training 12.01.2021 / Multiple-Choice-Test / gerade oder ungerade

gerade oder ungerade

Erlaubte Versuche: 1

Zeitbegrenzung: 10 Minuten

Test jetzt durchführen

während des Tests

Frage 4
Bisher nicht beantwortet
Erreichbare Punkte: 1,00
Frage markieren

Markieren Sie die gerade Zahl.

Wählen Sie eine Antwort:

- a. 999
- b. 777
- c. 321
- d. 123

Frage 5
Bisher nicht beantwortet
Erreichbare Punkte: 1,00
Frage markieren

Markieren Sie die geraden Zahlen.

Wählen Sie eine oder mehrere Antworten:

- a. 4545
- b. 1212
- c. 4321
- d. 1234
- e. 9999

TEST-NAVIGATION

1	2	3	4	5
6	7	8	9	10

Versuch beenden...

Verbleibende Zeit 0:09:06

TEST-NAVIGATION

1	2	3	4	5
6	7	8	9	10

Versuch beenden...

Verbleibende Zeit 0:07:39

[Vorherige Seite](#) [Nächste Seite](#)

vor Abschluss (Zeit nicht abgelaufen)

gerade oder ungerade

Zusammenfassung der Versuche

Frage	Status
1	Antwort gespeichert
2	Antwort gespeichert
3	Antwort gespeichert
4	Antwort gespeichert
5	Antwort gespeichert
6	Antwort gespeichert
7	Antwort gespeichert
8	Antwort gespeichert
9	Antwort gespeichert
10	Antwort gespeichert

[Zurück zum Versuch](#)

Verbleibende Zeit **0:08:02**

Dieser Versuch muss abgegeben werden vor Saturday, 2. January 2021, 21:32.

[Abgabe](#)

TEST-NAVIGATION

1	2	3	4	5
6	7	8	9	10

Versuch beenden...

nach Abschluss (Reflexion)

Begonnen am	Saturday, 2. January 2021, 18:15
Status	Beendet
Beendet am	Saturday, 2. January 2021, 18:25
Verbrauchte Zeit	10 Minuten
Bewertung	6,67 von 10,00 (67%)

Frage 1

Richtig

Ereichte Punkte 1,00 von 1,00

Frage markieren

Markieren Sie die gerade Zahl.

Wählen Sie eine Antwort:

a. 99

b. 2 ✓

c. 7

d. 11

e. 47

Die Antwort ist richtig.

Die richtige Antwort lautet: 2

[Überprüfung beenden](#)

TEST-NAVIGATION

1	2	3	4	5
6	7	8	9	10

Seiten einzeln anzeigen

Überprüfung beenden

Auswertung / Bewertung

gerade oder ungerade

Erlaubte Versuche: 1
Zeitbegrenzung: 10 Minuten

Zusammenfassung der vorherigen Versuche

Status	Bewertung / 10,00	Überprüfung
Beendet Abgegeben Saturday, 2. January 2021, 18:25	6,67	Überprüfung

Ihre Gesamtbewertung für diesen Test: 6,67/10,00